

# 国立成育医療研究センター 入院診療計画書

# 帝王切開術を受けられる患者用(1枚目)

入院

ID

患者名

生年月日

性別

担当医師



担当看護師

平成 年 月 日 以下の説明を受けました

本人・家族サイン

病名

症状:

	手術前日( / )	手術日(手術の前) ( / )	手術日(手術の後) ( / )
検査	身長・体重を測ります		持続して酸素モニターがつきます 定期的に体温・血圧・脈拍等を測ります
処置	お腹から恥骨までの毛を剃ります お腹に器械をつけます(NST)  夜に児心音を聞きます	手術室へ行く前に赤ちゃんの心音を聞きます	持続的に静脈血栓予防のためのフットポンプをつけます
点滴		手術室入室後に点滴を行います	点滴を持続して行います 吐き気止めの薬を6時間、12時間後に注射をします
薬	持参の薬があれば教えてください		痛みの強い時はお知らせください お薬を使うことができます
活動	制限はありません 	入室時間までは病棟内自由です	ベッド上安静です 2-3時間毎に身体の向きを変えます
清潔	シャワー浴ができます		夜:洗面タオルをお渡しします
食事	制限はありません	0時以降は飲んだり食べたりできません OS-1であれば6:30までは飲むことはできます 飲んだ量はスタッフにお知らせ下さい	食事はできません。 スタッフの許可が出たら水分は取ることができます。
排泄	制限はありません	制限はありません 	お小水の管が入っています
説明	入院案内および説明		
指導	薬剤師より服薬指導があります 特別な栄養管理の必要性(□有 □無)		
その他	手術に必要なものを準備します	点滴が始まる前に着替えを済ませて下さい 指輪・ピアス・コンタクトレンズは外して下さい	




国立成育医療研究センター 入院診療計画書

帝王切開術を受けられる患者用 (2枚目)

入院

ID

患者名

	術後1日目 ( / )	術後2日目 ( / )	術後3-6日目 ( / ~ )	退院当日 ( / )
検査	採血があります		朝、採血・検尿があります(6日目) 朝、血圧・体重を測ってください(6日目)	朝検温をさせていただきます 創部の診察を行います
処置			創部の金具を外します(6日目) 退院診察をします(6日目)	 <p>スタッフが声をお掛けしますので、1階8番窓口でお会計をお願いします ※土日祝日は平日の17時までにお会計をお済ませ下さい</p> <p>母子手帳の記入がありますのでスタッフへお渡しください</p> <p>忘れ物がないか、棚や引き出し・冷蔵庫・洗面所を確認して下さい</p> <p>退院時間は10時です</p> 
点滴	夕方ごろまで点滴を行います			
薬	痛みの強い時はお知らせください お薬を使うことができます			
活動	トイレ・洗面台まで歩行できます	病棟内のみ歩行できます。病棟の外へ出られる際は声をかけて下さい	制限はありません 4日目の昼にお祝い膳が出ます	
清潔	朝：洗面タオルをお渡しします 身体拭きを行います	身体拭きを行います 足浴をします	術後3日目に創部保護のパッドを剥がします ※創部はシャワーでしっかりと洗浄していただきます	
食事	お腹の動きの確認が取れたら水分を開始します 昼：食事(おもゆ)が始まります	段階的に食事が形のあるものになっていきます 昼から普通食になります		
排泄	歩行が出来たらお小水の管を抜きガスが出ましたらお知らせください	制限はありません		
説明			一カ月健診についての説明があります	
指導		母児同室オリエンテーション	沐浴練習前にビデオをご覧ください その後お母さんが赤ちゃんをお風呂に入れる練習をします 沐浴指導( / ) 退院指導( / ) 栄養指導( / )があります	
その他			退院時の概算を18時頃お渡しします 出産育児一時金の書類がある場合は1階窓口へお渡し下さい。	